

2013 (주)LG 제52기 영업보고서

(2013. 1. 1 ~ 2013. 12. 31)



04 Message from the CEO


08 Board of Directors

10 Holding Structure

13 Business Report

23 Audit Report

남다른 방식으로
시장을 선도하고 기업 가치를
극대화하며, 사회와 함께
성장하고 호흡하는
대표기업이 되겠습니다.



존경하는 주주, 그리고 고객 여러분!

한결같이 LG를 신뢰해 주시고, 아낌없이 성원해 주시는 여러분께 진심으로 감사의 말씀을 전합니다.

지난 해, 글로벌 소비시장의 회복은 기대에 미치지 못하였고, 미국의 양적 완화 축소와 환율의 급등락 등 금융시장의 불안도 커졌습니다. 이와 같이 어려운 환경 속에서도, LG는 지속적이고 견실한 성장을 할 수 있는 사업 포트폴리오를 만드는데 주력하였으며, 자회사들 역시 시장 선도를 위한 도전을 멈추지 않았습니다.

자동차 부품과 관련된 역량을 결집하여, 자동차를 보다 안전하고 새로운 경험을 즐길 수 있는 공간으로 만들기 위한 힘찬 첫 걸음을 내디뎠습니다. 아울러, 중요도와 관심이 점점 높아지고 있는 에너지의 생성·저장·관리 등의 영역에서, 그간 준비해온 연구개발 성과와 사업화 추진 상황을 공표하며 주목을 받았습니다.

‘100%LTE’ 등의 선도적이고 차별화된 서비스는 오랜 기간 고착된 국내 이동통신 시장의 판을 흔드는 계기가 되었습니다. 앞선 기술력으로 가장 먼저 구현한 ‘곡면 OLED TV’를 통해 새로운 고객 가치를 제시하였고, 소재·부품·제조·서비스 등 LG의 다양한 역량을 결집한 ‘G시리즈 스마트폰’ 역시 시장에서 호평을 받았습니다.

또한, 석유화학 분야에서는 고효율수정 소재를 비롯한 기술 기반의 사업으로 전환하고자 계속 노력하고 있습니다. 이와 같이, 고객의 삶을 보다 의미 있게 바꾸고 시장을 선도하고자 하는 LG의 부단한 노력은 머지않아 가시적인 성과로 이어질 것입니다.

주주, 그리고 고객 여러분!

올해에는 금융시장의 불안이 지속되고, 중국이나 인도 등 신흥국의 성장 둔화 또한 가속화될 것으로 보입니다. 다른 범주에 속하던 기업과의 경쟁이 더욱 많아지고, 앞서 가던 기업조차 크게 흔들리는 것도 드문 현상이 아닙니다.

이에, LG는 보다 견실한 사업 포트폴리오를 구축하여 기업 가치를 지속적으로 높여가겠습니다.

현재 주력사업에서는, 무엇보다 고객이 선택하고 시장에서 인정받는 선도상품으로 반드시 성과를 만들어 낼 것입니다. 또한, 자동차 부품이나 에너지 사업 등과 같은 미래 성장동력은 시장에서 승리할 수 있는 요건을 파악하여 최고 수준에 도달할 수 있을 만큼 충분히 투자하고 자원을 투입해 나가겠습니다. 이를 통해 환경 변화에 쉽게 흔들리지 않는 탄탄한 사업 구조를 갖춘, 시장 선도기업 LG가 되도록 하겠습니다.

아울러, 마케팅과 판매 등 고객과의 접점까지도 공고히 하여
성과 창출의 토대를 마련하겠습니다.

IG는 수년간 남다른 연구 개발의 결과로 미래 시장을 선도할 수 있는 기술 역량을 갖추어 왔습니다. 더불어 품질은 절대 타협할 수 없는 고객 가치라는 믿음으로, 최고 수준의 상품을 제대로 만들어 내는 것에 소홀함이 없었습니다.

이러한 IG의 장점인 기술과 품질에, 철저하게 고객의 눈높이에 맞춘 마케팅과 유통 그리고 서비스를 더해, IG와 만나는 모든 곳에서 고객이 감동을 받도록 하겠습니다.

사회가 신뢰하는 대표 기업이라는 자부심과 사명감으로 사회와 함께 성장하고 호흡하는 데
앞장서겠습니다.

IG는 이미 10년이 넘는 기간을 지주회사 형태로 운영하며 경영의 투명성을 높여왔고, 기본과 원칙에 충실한 정도 경영을 철저히 실천하고 있습니다.

미래를 위한 투자를 늘리고 더 나은 일자리를 만들어 내어 사회와 기업이 함께 성장하는 방법을 제시하고, 잠재력 있는 협력회사와 힘을 모아 새로운 시장을 열어 나가겠습니다.

존경하는 주주, 그리고 고객 여러분!

IG가 60년이 넘는 시간 동안, 숏한 난관을 극복할 수 있었던 것은 주주와 고객 여러분의 믿음과 성원 덕분입니다.

올해도 IG는 남다른 방식으로 시장을 선도하고 기업 가치를 극대화함으로써, 여러분의 믿음에 보답하겠습니다.

앞으로도 변함없는 관심과 따뜻한 애정으로 IG의 앞날을 지켜봐 주시고, 소중한 조언과 격려 또한 부탁드립니다.

감사합니다.

대표이사 회장

구 본우

challenge is our power



Koo, Bon Moo
Chairman of the Board
구본무
이사회 의장
(주)LG 대표이사 회장



Cho, Juno
Director
조준호
(주)LG 대표이사 사장



Lee, Hyuk Ju
Director
이혁주
(주)LG 재경팀장 전무



Lee, Yoon Jae

Director

이윤재

(주)부산은행 사외이사



Noh, Young Bo

Director

노영보

법무법인(유한) 태평양 대표변호사



Choi, Sang Tai

Director


최상태

울산과학기술대학교 테크노경영학부

초빙교수

holding structure

전자 계열



LG전자(주)(33.7%)

LG디스플레이(주)(37.9%)
 - (주)나눔누리(100%)
 LG이노텍(주)(47.9%)
 - 이노위드(주)(100%)
 (주)하이프라자(100%)
 하이비즈니스로지스틱스(주)(100%)
 하이엠투테크(주)(100%)
 (주)하이텔서비스(100%)
 에이스냉동공조(주)(100%)
 (주)하이엔텍(100%)
 LG히타치위터솔루션(주)(51.0%)
 (주)하누리(100%)

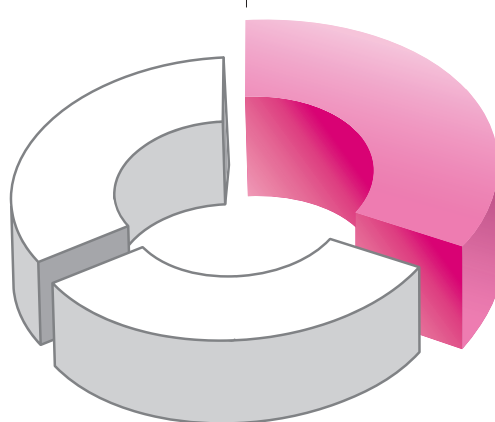
(주)LG실트론(51.0%)

(주)루셈(64.8%)

LG퓨얼셀시스템즈코리아(주)(100%)

※ LG퓨얼셀시스템즈(해외계열사)의 100% 자회사임

화학 계열



(주)LG화학(33.5%)

(주)씨텍(50.0%)
 (주)행복누리(100%)

(주)LG생활건강(34.0%)

코카콜라음료(주)(90.0%)
 - (주)한국음료(100%)
 해태음료(주)(100%)
 (주)더페이스샵(100%)
 크린소울류(주)(50.0%)
 (주)퓨처(100%)

(주)LG하우시스(33.5%)

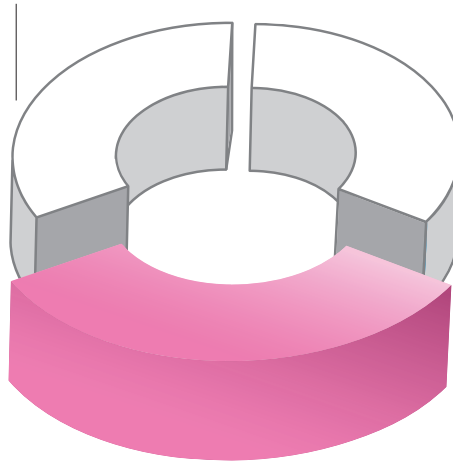
(주)LG토스텝비엠(50.0%)
 (주)하우시스이엔지(100%)
 (주)하우시스인터페인(80.0%)

(주)LG생명과학(30.4%)

LG엠에이(주)(50.0%)

2013년 12월 31일 기준
 자회사 1社
 자회사 15社
 손회사 36社
 증손회사 3社
 기타회사 6社
 (지분율은 보통주 기준임)

통신·서비스 계열



(주)LG유플러스(36.0%)

(주)씨에스리더(100%)
 (주)아인텔레서비스(100%)
 (주)미디어로그(88.1%)
 (주)데이콤크로싱(51.0%)
 (주)씨에스원파트너(100%)
 (주)위드유(100%)

(주)LG경영개발원(100%)

(주)LG스포츠(100%)

(주)LG솔라에너지(100%)

(주)LG씨엔에스(85.0%)

LG엔시스(주)(100%)
 (주)유세스파트너스(100%)
 (주)비앤이파트너스(61.3%)
 (주)코리아일렉콤(87.3%)
 (주)에버온(75.0%)
 (주)원신스카이텍(65.7%)

(주)지투알(35.0%)

(주)에이치에스애드(100%)
 (주)엘베스트(100%)

(주)서브원(100%)

LG도요엔지니어링(주)(70.0%)
 (주)곤지암에원(90.0%)

Business Report

2013. 1. 1~2013. 12. 31

I. 회사의 개황

1. 회사의 목적

목적사업

- 01) 다음 각호의 사업을 영위하는 회사의 주식을 취득, 소유함으로써 그 회사 제반
사업내용의 지배, 경영지도, 정리, 육성
가. 광업, 나. 제조업, 다. 전기, 가스 및 수도사업, 라. 건설업, 마. 도소매업,
바. 숙박 및 음식점업, 사. 운수업, 아. 통신업, 자. 부동산업 및 임대업,
차. 사업서비스업, 카. 교육서비스업, 타. 보건 및 사회복지사업,
파. 오락, 문화 및 운동관련 사업, 하. 기타공공 수리 및 개인서비스업
- 02) 국내외 광고의 대행업과 광고물의 제작 및 매매
- 03) 수출입업 및 물품매도확약서 발행업
- 04) 전자계산기 시간 대여업
- 05) 컴퓨터 소프트웨어 매매 및 대여업
- 06) 각종 통계 및 분석과 처리작업 청부업
- 07) 부동산 매매 및 임대
- 08) 창고업
- 09) 각종 상품의 매매
- 10) 각종 상품의 위탁 및 수탁매매 대리업
- 11) 과학기술 조사 연구 및 기술개발연구의 용역과 기술정보의 매개
- 12) 기술용역업
- 13) 국내외 무역업 및 이에 수반되는 청부업
- 14) 유틸리티 판매
- 15) 위탁통신판매 및 방문판매업
- 16) 교육 서비스업
- 17) 인터넷 등 전자상거래를 통한 상품, 제품 매매 및 관련 부대 사업
- 18) 시장조사 및 경영상담업
- 19) 정보의 운영 및 판매
- 20) 통신서비스관련 대행용역 제공
- 21) 전자전기기계기구의 임대업
- 22) 기술연구 및 용역수탁업
- 23) 팩토링업
- 24) 브랜드 및 상표권 등 지적재산권의 라이선스업
- 25) 이상의 각종원료, 자재, 제품을 소재로 한 제2차 제품의 제조, 가공, 보존 및 매매
- 26) 전기 각항 및 그에 관련된 위탁매매
- 27) 전기 각항에 관련되는 일체의 사업
- 28) 전기 각항에 관련한 사업에 대한 투자

2. 주요 사업의 내용

당사는 지주회사(持株會社, Holding Company)로서 주요 수입원으로는 자회사 및 기타 투자회사들로부터 받는 배당수익과 LG브랜드의 권리를 소유하며
사용자에게서 수취하는 상표권 사용수익, 임대수익 등이 있습니다.

3. 사업장 현황

구분	소재지	비고
본점	서울특별시 영등포구 여의대로 128	-

4. 종업원 현황

(2013년 12월 31일 현재)

구분	사무직(명)
관리사무직 등	102
임원	19
계	121

5. 주식에 관한 사항

1) 발행한 주식의 종류와 수

(단위: 주, 원)

주식의 종류	발행주식수	자본금	구성비	비고
기명식 보통주	172,557,131	862,785,655,000	98.12%	보통주식배당율 + 1% 추가현금배당
기명식 우선주	3,314,677	16,573,385,000	1.88%	
합 계	175,871,808	879,359,040,000	100.00%	

2) 자본금 변동 현황

- 최근 5년간 자본금 변동사항 없음.

3) 주식사무

결산일	12월 31일
정기주주총회	매사업년도 종료 후 3개월 이내
주주명부 폐쇄시기	① 매 결산기 말일의 익일부터 1월 31일까지 ② 임시주주총회 또는 기타 필요한 때에 이사회의 결의로 일정기간을 정하여 정지할 수 있다.
공고게재 신문	조선일보, 동아일보
주권의 종류	1, 5, 10, 50, 100, 500, 1,000, 10,000 주권 (8종)
명의개서대리인	하나은행 증권대행부
사무취급장소	서울특별시 영등포구 국제금융로 72
주주의 특전	해당사항 없음

II. 영업의 경과 및 성과

1. 영업의 개황

당사는 지주회사로서 2013년 12월말 현재 독점규제 및 공정거래에 관한 법률(공정거래법)기준 LG전자(주), (주)LG화학, (주)LG생활건강 등 15개의 자회사와 LG디스플레이(주) 등 39개의 손자/증손자회사를 두고 있습니다. 당사는 자회사 및 기타 투자회사로부터 2012년 사업연도에 대한 배당금 2,003억원을 수령하였습니다. 또한 LG브랜드의 상표권을 소유하고 있는 당사는 LG브랜드 사용자로부터 매출액의 일정비율만큼 상표권 사용료를 징수하고 있으며, 2013년에는 2,691억원의 수익이 발생하였습니다. 따라서 당사는 상표권 사용수익을 LG브랜드에 대한 법적보호 및 광고·홍보활동 등 LG브랜드 가치의 관리/육성에 사용하게 되며, 이를 통해 LG브랜드를 세계 일류 브랜드로 육성해 나가고 있습니다.

※ 영업수익 내역		(단위 : 백만원)
영업수익		568,046
상표권사용수익		269,085
배당수익		200,290
임대수익		98,671

2. 자금조달 및 차입금 현황

- 해당사항 없음.

III. 모회사, 자회사 및 기업결합 사항 등

1. 모회사 현황

- 해당사항 없음.

2. 자회사 현황

자회사				(단위 : 주, 백만원, 보통주 기준)	
회사명	소재지	자본금	주요업종	소유주식수	지분율
(주)LG씨엔에스	서울 영등포구 여의대로 24	47,188	시스템통합 및 관리서비스업 등	74,076,292	85.0%
(주)서브윈	서울 종로구 새문안로 58	25,000	구매아웃소싱, 건물관리서비스업 등	5,000,000	100.0%
(주)LG실트론	경북 구미시 임수로 53	33,512	반도체용 웨이퍼제조업 등	34,181,410	51.0%
(주)루셈	경북 구미시 4공단로7길 9	10,800	LCD Driver IC 제조업 등	1,400,000	64.8%
(주)LG솔라에너지	서울 영등포구 여의대로 24	4,640	태양광발전업	928,000	100.0%
(주)LG경영개발원	서울 영등포구 여의대로 128	6,000	경영컨설팅업, 직업훈련기관 등	1,200,000	100.0%
(주)LG스포츠	서울 송파구 올림픽로 25	68,000	스포츠서비스업	13,600,000	100.0%
계		195,140			

주)상법상 자회사는 당사가 발행주식의 50%를 초과하여 소유하고 있는 타회사에 한함.

IV. 최근 3년간 영업실적 및 재산상태

1. 영업실적

- 손익계산서

(단위 : 백만원)

계정과목	제52기	제51기	제50기
영업수익	568,046	616,563	589,468
영업비용	158,559	148,263	121,299
영업이익	409,487	468,300	468,169
영업외손익	6,250	3,070	858
법인세비용차감전순이익	415,737	471,370	469,027
법인세비용	59,758	63,250	73,532
당기순이익	355,979	408,120	395,495

- 연결손익계산서

(단위 : 백만원)

계정과목	제52기	제51기	제50기
매출	9,799,213	9,695,204	9,919,006
매출원가	8,184,718	8,045,617	8,098,382
매출총이익	1,614,495	1,649,587	1,820,624
판매비와 관리비	460,573	418,041	430,186
영업이익	1,153,922	1,231,546	1,390,438
영업외손익	(74,893)	(71,542)	(86,516)
법인세비용차감전순이익	1,079,029	1,160,004	1,303,922
법인세비용	122,742	143,124	161,235
계속사업손익	956,287	1,016,880	1,142,687
중단사업손익	(125,424)	(55,178)	(98,777)
당기순이익	830,863	961,702	1,043,910
지배지분순이익	896,117	938,163	992,398
비지배지분순이익	(65,254)	23,539	51,512

2. 재산상태

- 재무상태표

(단위 : 백만원)

계정과목	제52기	제51기	제50기
유동자산	340,102	241,574	73,616
현금및현금성자산	185,979	120,965	1,982
금융기관예치금	140,000	100,000	50,000
기타유동자산	14,123	20,609	21,634
비유동자산	7,531,915	7,462,017	7,464,143
중속기업및관계기업투자	6,769,886	6,705,550	6,695,080
유형자산및투자부동산	652,252	649,493	665,160
무형자산	11,365	10,073	9,021
기타비유동자산	98,412	96,901	94,882
자산총계	7,872,017	7,703,591	7,537,759
유동부채	125,373	135,180	203,291
비유동부채	156,791	159,787	158,409
부채총계	282,164	294,967	361,700
자본금	879,359	879,359	879,359
자본잉여금	2,409,002	2,409,002	2,408,935
기타자본항목	(2,385)	(2,385)	(2,435)
기타포괄손익누계액	34,933	33,374	31,775
이익잉여금	4,268,944	4,089,274	3,858,425
자본총계	7,589,853	7,408,624	7,176,059

- 연결재무상태표

(단위 : 백만원)

계정과목	제52기	제51기	제50기
유동자산	3,709,672	3,407,115	3,043,089
현금및현금성자산	682,142	508,366	441,265
금융기관예치금	310,031	162,094	130,974
재고자산	330,375	436,984	326,842
기타유동자산	2,387,124	2,299,671	2,144,008
비유동자산	12,840,505	12,440,961	11,910,867
관계기업및공동기업투자	9,434,268	9,018,577	8,574,822
유형자산및투자부동산	2,849,701	2,875,045	2,770,841
무형자산	156,411	144,887	123,980
기타비유동자산	400,125	402,452	441,224
자산총계	16,550,177	15,848,076	14,953,956
유동부채	2,659,677	2,425,871	2,621,422
비유동부채	1,785,209	1,876,805	1,568,340
부채총계	4,444,886	4,302,676	4,189,762
지배주주지분	11,756,394	11,129,040	10,353,225
자본금	879,359	879,359	879,359
자본잉여금	2,365,354	2,366,296	2,367,118
기타자본항목	(2,390)	(2,390)	(2,440)
기타포괄손익누계액	(60,769)	25,003	(56,212)
이익잉여금	8,574,840	7,860,772	7,165,400
비지배주주지분	348,897	416,360	410,969
자본총계	12,105,291	11,545,400	10,764,194

V. 회사가 대처할 과제

- 'Message from the CEO' 참조

VI. 이사 및 감사 위원 현황

2013년 12월 31일 현재

구분	성명	담당 업무 또는 직업	회사와의 거래 관계	비고
사내이사	구분무	대표이사 회장	-	-
	조준호	대표이사 사장	-	-
	이혁주	재경팀장 전무	-	-
사외이사	이윤재	(주)부산은행 사외이사	-	감사위원회 위원
	노영보	법무법인(유한) 태평양 대표변호사	-	감사위원회 위원
	최상태	울산과학기술대학교 테크노경영학부 초빙교수	-	감사위원회 위원장

VII. 대주주 현황

2013년 12월 31일 현재

주주명	구분	소유주식수	소유비율	회사와의 거래관계	비고
구분무	보통주	18,978,169	11.00%	최대주주 본인	-
	우선주	-	-		
	계	18,978,169	10.79%		
구분준	보통주	13,317,448	7.72%	-	-
	우선주	-	-		
	계	13,317,448	7.57%		
국민연금공단	보통주	9,378,419	5.43%	-	-
	우선주	161,260	4.87%		
	계	9,539,679	5.42%		
구분능	보통주	8,855,032	5.13%	-	-
	우선주	-	-		
	계	8,855,032	5.03%		
First State Investment Management ⁽¹⁾	보통주	8,678,061	5.03%	-	-
	우선주	-	-		
	계	8,678,061	4.93%		
구광모	보통주	8,349,715	4.84%	-	-
	우선주	-	-		
	계	8,349,715	4.75%		

(1) First State Investment Management의 경우 2012년 7월 20일 공시 기준임.

VIII. 출자 현황

1. 당사의 자회사 등에 대한 출자현황

(단위: 주, 보통주 기준)

회사명	보유주식수	지분율(%)
LG전자(주)	55,094,582	33.67%
(주)LG화학	22,219,326	33.53%
(주)LG유플러스	157,376,777	36.05%
(주)LG씨엔에스	74,076,292	84.97%
(주)서브원	5,000,000	100.00%
(주)LG실트론	34,181,410	51.00%
(주)LG하우시스	3,006,673	33.53%
(주)LG생활건강	5,315,500	34.03%
LG엠에이(주)	1,200,000	50.00%
(주)LG생명과학	5,044,114	30.43%
(주)루셀	1,400,000	64.81%
(주)지투알	5,798,593	35.00%
(주)LG솔라에너지	928,000	100.00%
(주)LG경영개발원	1,200,000	100.00%
(주)LG스포츠	13,600,000	100.00%
LG Fuel Cell Systems Inc.	119	12.00%

2. 당사의 기타회사에 대한 출자현황

(단위: 주, 보통주 기준)

회사명	보유주식수	지분율(%)
한국오웬스코닝(주)	1,620,220	29.18%
(주)한국경제신문	2,542,569	13.60%
LG히다찌(주)	245,000	49.00%

3. 자회사의 출자현황

(단위 : 주, 보통주 기준)

자회사명	피출자회사명	보유주식수	지분율(%)
㈜LG씨엔에스	엘지엔시스(주)	1,520,000	100.00%
	(주)비엔이파트너스	4,414,336	61.31%
	(주)유세스파트너스	16,000,000	100.00%
	(주)코리아일렉콤	3,490,990	87.27%
	(주)에버온	450,000	75.00%
	원신스카이텍(주)	191,600	65.71%
	LG System Philippines, Inc.	298,083	100.00%
	LG CNS China Inc.	주식미발행	100.00%
	LG CNS Europe B.V.	5,000	100.00%
	LG CNS JAPAN, Co., Ltd.	9,849	100.00%
	LG CNS America, Inc.	100	100.00%
	LG CNS India Pvt. Ltd.	15,319,725	100.00%
	PT LG CNS Indonesia	20,000	100.00%
	Entrue Brasil Servicos de T. I. Ltda.	1,150,000	100.00%
	LG CNS UCCESS PHILIPPINES, INC.	450,000	100.00%
	SBH-LG Systems Co., Ltd	4,998	51.00%
	LG CNS COLOMBIA SAS	110,000	100.00%
	LG N-Sys China, Inc	주식미발행	100.00%
	LG CNS MALAYSIA SDN BHD	1,500,002	100.00%
	LG CNS Saudi Arabia LLC	1,887	51.00%
	(주)한국스마트카드	3,927,167	32.91%
	송도 유-라이프(유)	5,880	16.39%
	RECAUDO BOGOTA S.A.S.	2,126	20.00%
	(주)페트로코너지	19,500	19.50%
	(주)엔클루	21,032	10.52%
㈜서브원	Serveone(Nanjing).Co.,LTD	주식미발행	100.00%
	Serveone Construction Co.,Ltd.	주식미발행	100.00%
	(주)곤지암예원	1,080,000	90.00%
	엘지도오엔지니어링(주)	1,400,000	70.00%
	(주)구미오창태양광발전소	1,094,400	19.00%
	미래세움제이치(주)	32,000	17.92%
㈜LG실트론	동남태양광발전 주식회사	54,502	29.90%
	LG Siltron America, Inc.	3,000,000	100.00%
㈜루셈	LG Siltron Japan Inc.	30,000	100.00%
	(주)제퍼로직	79,999	20.00%

IX. 주요채권자 등

- 해당사항 없음.

X. 결산기 후에 생긴 중요한 사실

- 해당사항 없음.

XI. 기타 영업에 관한 중요한 사항

- 'Message from the CEO' 참조

Audit Report

2013. 1. 1~2013. 12. 31

감사위원회의 감사보고서

본 감사위원회는 2013년 1월 1일부터 2013년 12월 31일 까지 제52기 사업년도의 회계 및 업무에 대한 감사를 실시하고 그 결과를 다음과 같이 보고합니다.

1. 감사방법의 개요

회계감사를 위하여 회계에 관한 장부와 관계서류를 열람하고, 재무제표 · 연결재무제표 및 동 부속명세서에 대하여도 면밀히 검토하였습니다. 감사를 실시함에 있어서 필요하다고 인정되는 경우 대조 · 실사 · 입회 · 조회 및 기타 적절한 감사절차를 적용하여 조사하였습니다. 업무감사를 위하여는 이사회 및 기타 중요한 회의에 출석하고, 필요하다고 인정되는 경우 이사로부터 영업에 관한 보고를 받았으며 중요한 업무에 관한 서류를 열람하고 그 내용을 면밀히 검토하는 등 적절한 방법을 사용하여 조사하였습니다.

2. 재무상태표 · 연결재무상태표 및 손익계산서 · 연결손익계산서에 관한 사항

재무상태표 · 연결재무상태표와 손익계산서 · 연결손익계산서는 법령 및 정관에 따라 회사의 재무상태와 경영성과를 적정하게 표시하고 있습니다.

3. 이익잉여금 처분계산서(안)에 관한 사항

이익잉여금 처분계산서(안)는 법령 및 정관에 적합하고, 또한 회사의 재무상태와 기타의 사정에 비추어 타당하게 작성되어 있습니다.

4. 영업보고서에 관한 사항

영업보고서는 법령 및 정관에 따라 회사의 상황을 적정하게 표시하고 있습니다.

2014년 2월 27일

주식회사 LG

감사위원회 위원장 최 상 태



감사위원회 위 원 이 윤 재



감사위원회 위 원 노 영 보



외부 감사인의 감사보고서

주주회사 LG
주주 및 이사회 귀중

본 감사인은 첨부된 주식회사 LG의 2013년 12월 31일과 2012년 12월 31일 현재의 재무상태표와 동일로 종료되는 양 회계연도의 손익계산서, 포괄손익계산서, 자본변동표 및 현금흐름표를 감사하였습니다. 이 재무제표를 작성할 책임은 회사 경영자에게 있으며 본 감사인의 책임은 동 재무제표에 대하여 감사를 실시하고 이를 근거로 이 재무제표에 대하여 의견을 표명하는 것입니다.

본 감사인은 대한민국의 회계감사기준에 따라 감사를 실시하였습니다. 이 기준은 본 감사인이 재무제표가 중요하게 왜곡표시되지 아니하였다는 것을 합리적으로 확신하도록 감사를 계획하고 실시할 것을 요구하고 있습니다. 감사는 재무제표의 금액과 공시내용을 뒷받침하는 감사증거에 대하여 시사의 방법을 적용하여 검증하는 것을 포함하고 있습니다. 또한 감사는 재무제표의 전반적인 표시내용에 대한 평가뿐만 아니라 재무제표 작성을 위해 경영자가 적용한 회계원칙과 유의적 회계추정에 대한 평가를 포함하고 있습니다. 본 감사인이 실시한 감사가 감사의견 표명을 위한 합리적인 근거를 제공하고 있다고 본 감사인은 믿습니다.

본 감사인의 의견으로는 상기 재무제표는 주식회사 LG의 2013년 12월 31일과 2012년 12월 31일 현재의 재무상태와 동일로 종료되는 양 회계연도의 재무성과 및 현금흐름의 내용을 한국채택국제회계기준에 따라 중요성의 관점에서 적정하게 표시하고 있습니다.

안진회계법인
대표이사 이재술



李在述

2014년 3월 13일

이 외부감사인의 감사보고서는 감사보고서일(2014년 3월 13일) 현재로 유효한 것 입니다.
따라서 감사보고서일 후 이 보고서를 열람하는 시점 사이에 첨부된 회사의 재무제표에 중요한 영향을 미칠 수 있는
사건이나 상황이 발생할 수도 있으며, 이로 인하여 이 외부감사인의 감사보고서가 수정될 수도 있습니다.

Financial Statements

재무제표 I 재무상태표

제52기 2013년 12월 31일 현재

제51기 2012년 12월 31일 현재

주식회사 LG

(단위 : 원)

과목	제52기말		제51기말	
자산		7,872,016,633,798		7,703,591,033,073
유동자산		340,102,091,307		241,573,664,319
현금및현금성자산	185,978,801,182		120,964,797,882	
금융기관예치금	140,000,000,000		100,000,000,000	
미수금및기타채권	14,016,867,947		20,479,467,636	
기타유동자산	106,422,178		129,398,801	
비유동자산		7,531,914,542,491		7,462,017,368,754
매도가능금융자산	95,115,547,734		93,058,214,613	
장기미수금및기타채권	25,769,000		525,769,000	
종속기업투자	932,836,546,101		872,836,546,101	
관계기업및공동기업투자	5,837,049,872,259		5,832,713,548,810	
기타비유동자산	3,269,998,882		3,317,544,071	
유형자산	21,303,402,418		23,056,833,570	
투자부동산	630,948,735,895		626,435,640,568	
무형자산	11,364,670,202		10,073,272,021	
부채		282,163,933,278		294,966,862,929
유동부채		125,372,969,138		135,180,404,825
미지급금및기타채무	90,753,306,549		95,271,727,114	
당기법인세부채	27,725,790,713		33,566,900,739	
기타유동부채	6,893,871,876		6,341,776,972	
비유동부채		156,790,964,140		159,786,458,104
장기미지급금및기타채무	7,174,259,452		6,724,232,100	
순확정급여부채	8,233,810,223		9,558,542,935	
이연법인세부채	134,385,901,117		136,091,140,169	
기타비유동부채	6,996,993,348		7,412,542,900	
자본		7,589,852,700,520		7,408,624,170,144
자본금	879,359,040,000		879,359,040,000	
자본잉여금	2,409,002,192,481		2,409,002,192,481	
기타자본항목	-2,385,112,284		-2,385,112,284	
기타포괄손익누계액	34,933,228,448		33,373,769,943	
이익잉여금	4,268,943,351,875		4,089,274,280,004	

Financial Statements

재무제표 | 손익계산서

제52기 2013년 1월 1일부터 2013년 12월 31일까지

제51기 2012년 1월 1일부터 2012년 12월 31일까지

주식회사 LG

(단위 : 원)

과목	제 52 기		제 51 기	
영업수익		568,046,373,793		616,562,921,107
배당금수익	200,289,747,657		252,609,508,715	
상표권사용수익	269,084,991,809		271,100,023,273	
임대수익	98,671,634,327		92,853,389,119	
영업비용		158,559,852,015		148,262,873,847
인건비	26,243,340,925		22,328,072,340	
감가상각비	16,347,435,072		16,216,227,721	
기타영업비용	115,969,076,018		109,718,573,786	
영업이익		409,486,521,778		468,300,047,260
영업외손익		6,250,509,507		3,070,324,844
금융수익	7,176,124,982		3,888,187,903	
금융비용	415,549,552		583,083,051	
기타영업외수익	1,141,799,467		14,581,950	
기타영업외비용	1,651,865,390		249,361,958	
법인세비용차감전순이익		415,737,031,285		471,370,372,104
법인세비용		59,758,481,043		63,250,122,047
당기순이익		355,978,550,242		408,120,250,057
주당순이익				
기본주당순이익		2,024원		2,321원
희석주당순이익		2,024원		2,321원

Financial Statements

재무제표 I 포괄손익계산서

제52기 2013년 1월 1일부터 2013년 12월 31일까지

제51기 2012년 1월 1일부터 2012년 12월 31일까지

주식회사 LG

(단위 : 원)

과목	제 52 기		제 51 기	
당기순이익		355,978,550,242		408,120,250,057
법인세비용차감후기타포괄손익		1,186,582,484		261,551,786
매도가능금융자산평가손익	1,559,458,505		1,598,397,403	
순확정급여부채의 재측정요소	-372,876,021		-1,336,845,617	
총포괄이익		357,165,132,726		408,381,801,843

Financial Statements

재무제표 | 자본변동표

제52기 2013년 1월 1일부터 2013년 12월 31일까지

제51기 2012년 1월 1일부터 2012년 12월 31일까지

주식회사 LG

(단위 : 원)

과목	자 본 금	자본잉여금	기타자본항목	기타포괄손익누계액	이익잉여금	총 계
2012.01.01	879,359,040,000	2,408,934,677,373	-2,434,888,809	31,775,372,540	3,858,425,477,914	7,176,059,679,018
총포괄이익 :						
당기순이익					408,120,250,057	408,120,250,057
매도가능금융자산평가손익				1,598,397,403		1,598,397,403
순확정급여부채의 재측정요소					-1,336,845,617	-1,336,845,617
자본에 직접 반영된 소유주와의 거래 등 :						
배당금의 지급					-175,934,602,350	-175,934,602,350
자기주식의 처분		67,515,108	49,776,525			117,291,633
2012.12.31	879,359,040,000	2,409,002,192,481	-2,385,112,284	33,373,769,943	4,089,274,280,004	7,408,624,170,144
2013.01.01	879,359,040,000	2,409,002,192,481	-2,385,112,284	33,373,769,943	4,089,274,280,004	7,408,624,170,144
총포괄이익 :						
당기순이익					355,978,550,242	355,978,550,242
매도가능금융자산평가손익				1,559,458,505		1,559,458,505
순확정급여부채의 재측정요소					-372,876,021	-372,876,021
자본에 직접 반영된 소유주와의 거래 등 :						
배당금의 지급					-175,936,602,350	-175,936,602,350
2012.12.31	879,359,040,000	2,409,002,192,481	-2,385,112,284	34,933,228,448	4,268,943,351,875	7,589,852,700,520

Financial Statements

재무제표 | 현금흐름표

제52기 2013년 1월 1일부터 2013년 12월 31일까지

제51기 2012년 1월 1일부터 2012년 12월 31일까지

주식회사 LG

(단위 : 원)

과목	제 52 기		제 51 기	
영업활동으로 인한 현금흐름		365,906,734,054		411,589,613,962
당기순이익	355,978,550,242		408,120,250,057	
비용가산:	81,473,903,780		83,723,861,669	
감가상각비	16,347,436,072		16,216,227,721	
무형자산상각비	865,170,626		783,021,492	
퇴직급여	3,242,881,402		2,597,698,845	
이자비용	415,549,552		583,083,051	
법인세비용	59,758,481,043		63,250,122,047	
주식보상비용	-		7,996,832	
유형자산처분손실	793,593,906		236,828,299	
기타판매비외관리비	50,792,179		48,883,382	
수익차감:	-207,881,422,191		-256,887,425,206	
이자수익	7,176,124,982		3,888,187,903	
배당금수익	200,289,747,657		252,609,508,715	
기타영업수익	415,549,552		389,728,588	
운전자본의 변동:	-2,806,688,123		-10,249,548,863	
미수금및기타채권	7,102,422,096		1,555,585,547	
기타유동자산	22,976,623		4,532,086	
장기미수금및기타채권	500,000,000		-20,000,000	
기타비유동자산	-764,291,258		-1,216,402,879	
미지급금및기타채무	-5,109,563,323		-9,424,058,570	
기타유동부채	552,094,904		1,647,262,160	
순확정급여부채	-5,110,327,165		-2,796,467,207	
영업활동으로 인한 현금수취액	206,826,050,232		255,963,034,448	
이자수익 수취	6,536,302,575		3,353,525,733	
배당수익 수취	200,289,747,657		252,609,508,715	
영업활동으로 인한 현금지급액	-67,683,659,886		-69,080,558,143	
이자비용지급	-		259,544,871	
법인세납부	67,683,659,886		68,821,013,272	
투자활동으로 인한 현금흐름		-124,958,326,854		-61,814,178,800
투자활동으로 인한 현금유입액	230,006,834,630		171,790,425,620	
금융기관예치금의 감소	230,000,000,000		170,000,000,000	
유형자산의 처분	6,834,630		1,790,425,620	
투자활동으로 인한 현금유출액	-354,965,161,484		-233,604,604,420	
금융기관예치금의 증가	270,000,000,000		220,000,000,000	
중속기업투자의 취득	60,000,000,000		-	
관계기업투자의 취득	4,336,323,449		10,469,031,328	
유형자산의 취득	1,423,318,976		760,308,410	
무형자산의 취득	1,291,337,000		559,313,300	
투자부동산의 취득	17,914,182,059		1,815,951,382	
재무활동으로 인한 현금흐름		-175,934,403,900		-230,792,361,632
재무활동으로 인한 현금유입액	-		76,669,929,342	
단기차입금의 차입	-		76,531,082,754	
자기주식의 처분	-		138,846,588	
재무활동으로 인한 현금유출액	-175,934,403,900		-307,462,290,974	
배당금의 지급	175,934,403,900		175,931,208,220	
단기차입금의 상환	-		131,531,082,754	
현금의 증감		65,014,003,300		118,983,073,530
기초현금		120,964,797,882		1,981,724,352
기말현금		185,978,801,182		120,964,797,882

외부 감사인의 감사보고서

주주회사 LG
주주 및 이사회 귀중

본 감사인은 첨부된 주식회사 LG와 그 종속기업의 2013년 12월 31일과 2012년 12월 31일 및 2012년 1월 1일 현재의 연결재무상태표와 2013년 12월 31일과 2012년 12월 31일로 종료되는 양 회계연도의 연결손익계산서, 연결포괄손익계산서, 연결자본변동표 및 연결현금흐름표를 감사하였습니다. 이 연결재무제표를 작성할 책임은 회사 경영자에게 있으며, 본 감사인의 책임은 동 연결재무제표에 대하여 감사를 실시하고 이를 근거로 이 연결재무제표에 대하여 의견을 표명하는 것 입니다. 다만, 2013년 12월 31일과 2012년 12월 31일 및 2012년 1월 1일 현재 주식회사 LG와 그 종속기업의 자산총액의 각각 48.09%, 48.13%, 49.25% 및 2013년 12월 31일과 2012년 12월 31일로 종료되는 양 회계연도의 동 회사의 매출액 및 자본법손익총액의 5.72%와 6.08%를 차지하는 LG전자주식회사 등 일부 관계기업투자, 공동기업투자 및 자본법손익에 대해서는 타 감사인의 감사보고서를 의견표명의 기초로 이용하였습니다.

본 감사인은 대한민국의 회계감사기준에 따라 감사를 실시하였습니다. 이 기준은 본 감사인이 연결재무제표가 중요하게 왜곡표시되지 아니하였다는 것을 합리적으로 확신하도록 감사를 계획하고 실시할 것을 요구하고 있습니다. 감사는 연결재무제표의 금액과 공시내용을 뒷받침하는 감사증거에 대하여 시사의 방법을 적용하여 검증하는 것을 포함하고 있습니다. 또한 감사는 연결재무제표의 전반적인 표시내용에 대한 평가뿐만 아니라 연결재무제표 작성을 위해 경영자가 적용한 회계원칙과 유의적 회계추정에 대한 평가를 포함하고 있습니다. 본 감사인이 실시한 감사와 타감사인의 감사보고서가 감사의견 표명을 위한 합리적인 근거를 제공하고 있다고 본 감사인은 믿습니다.

본 감사인과 타감사인의 감사보고서를 기초로 한 본 감사인의 의견으로는 상기 연결재무제표는 주식회사 LG와 그 종속기업의 2013년 12월 31일과 2012년 12월 31일 현재의 재무상태와 동일로 종료되는 양 회계연도의 재무성과 및 현금흐름의 내용을 한국채택국제회계기준에 따라 중요성의 관점에서 적정하게 표시하고 있습니다.

감사의견에 영향을 미치지 않는 사항으로서 회사는 기업회계기준서 제 1110호 '연결재무제표'의 도입에 따른 효과를 소급적용하였으며, 비교표시된 전기 연결재무제표는 이러한 소급적용에 따른 변경사항을 반영하여 재작성되었습니다. 이러한 비교표시된 연결재무제표의 재작성으로 인해 전기말의 자산총액 및 부채총액은 각각 199,656백만원 및 10,104백만원이 감소하였으며, 전기의 매출액 및 자본법손익과 당기순이익은 각각 7,802백만원 감소 및 7,424백만원 증가하였습니다.

안진회계법인
대표이사 이재술



李在述

2014년 3월 13일

이 외부감사인의 감사보고서는 감사보고서일(2014년 3월 13일) 현재로 유효한 것 입니다.
따라서 감사보고서일 후 이 보고서를 열람하는 시점 사이에 첨부된 회사의 재무제표에 중요한 영향을 미칠 수 있는 사건이나 상황이 발생할 수도 있으며, 이로 인하여 이 외부감사인의 감사보고서가 수정될 수도 있습니다.

Financial Statements

연결재무제표 | 연결재무상태표

제52기말 2013년 12월 31일 현재
제51기말 2012년 12월 31일 현재

주식회사 LG와 그 종속회사

(단위 : 백만원)

과목	제52기말		제51기말		제51기초	
자산		16,550,177		15,848,076		14,953,956
유동자산		3,709,672		3,407,115		3,043,089
현금및현금성자산	682,142		508,366		441,265	
금융기관예치금	310,031		162,094		130,974	
유동성파생상품자산	254		1,073		90	
매출채권	2,003,643		1,957,718		1,723,770	
기타채권	75,546		73,969		54,751	
당기법인세자산	2,805		5,885		3,177	
기타유동자산	291,032		261,026		354,521	
재고자산	330,375		436,984		326,842	
매각예정자산	13,844		-		7,699	
비유동자산		12,840,505		12,440,961		11,910,867
파생상품자산	113		256		272	
매도가능금융자산	109,853		107,769		106,581	
장기매출채권	11,216		7,373		8,048	
장기기타채권	20,327		17,709		16,576	
관계기업및공동기업투자	9,434,268		9,018,577		8,574,822	
이연법인세자산	141,571		134,435		138,031	
기타비유동자산	117,045		134,910		171,716	
유형자산	2,362,352		2,383,257		2,283,455	
투자부동산	487,349		491,788		487,386	
무형자산	156,411		144,887		123,980	
부채		4,444,886		4,302,676		4,189,762
유동부채		2,659,677		2,425,871		2,621,422
유동성파생상품부채	1,403		1,633		1,847	
매입채무	1,253,987		1,270,703		1,247,669	
기타채무	577,683		559,902		654,896	
단기차입금	108,660		174,093		159,822	
유동성장기차입금	494,753		179,600		302,254	
당기법인세부채	60,014		68,288		110,563	
유동성충당부채	23,491		20,332		14,385	
기타유동부채	139,552		151,124		125,389	
유동성금융리스부채	134		196		3,668	
매각예정부채	-		-		929	
비유동부채		1,785,209		1,876,805		1,568,340
파생상품부채	1,881		3,273		3,440	
장기기타채무	217,054		206,925		191,415	
장기차입금	1,147,419		1,237,057		953,180	
순확정급여부채	83,700		90,569		78,215	
이연법인세부채	270,809		260,710		251,933	
충당부채	6,533		6,439		5,243	
기타비유동부채	57,813		71,696		84,557	
금융리스부채	-		136		357	
자본		12,105,291		11,545,400		10,764,194
지배기업의 소유주에						
귀속되는 자본	11,756,394		11,129,040		10,353,225	
자본금	879,359		879,359		879,359	
자본잉여금	2,365,354		2,366,296		2,367,118	
기타자본항목	-2,390		-2,390		-2,440	
기타포괄손익누계액	-60,769		25,003		-56,212	
이익잉여금	8,574,840		7,860,772		7,165,400	
비지배지분	348,897		416,360		410,969	

Financial Statements

연결재무제표 | 연결손익계산서

제52기 2013년 1월 1일부터 2013년 12월 31일까지
제51기 2012년 1월 1일부터 2012년 12월 31일까지

주식회사 LG와 그 종속회사

(단위 : 백만원)

과목	제 52 기		제 51 기	
매출및지분법손익		9,799,213		9,695,204
제품및상품매출	5,452,982		5,352,248	
용역매출	1,872,605		1,831,071	
건설형계약매출	1,419,587		1,531,765	
지분법손익	661,285		591,342	
기타매출	392,754		388,778	
매출원가		8,184,718		8,045,617
매출총이익		1,614,495		1,649,587
판매비와일반관리비	460,573		418,041	
영업이익		1,153,922		1,231,546
금융수익	50,483		50,769	
금융비용	100,175		118,421	
기타영업외수익	54,976		38,838	
기타영업외비용	80,177		42,728	
법인세비용차감전계속영업이익		1,079,029		1,160,004
계속영업법인세비용	122,742		143,124	
계속영업이익		956,287		1,016,880
중단영업손익		-125,424		-55,178
당기순이익		830,863		961,702
당기순이익의 귀속				
지배기업의 소유주		896,117		938,163
비지배지분		-65,254		23,539
주당이익(단위 : 원)				
계속영업과 중단영업				
기본주당이익		5,097원		5,336원
희석주당이익		5,097원		5,336원
계속영업				
기본주당이익		5,462원		5,516원
희석주당이익		5,462원		5,516원

Financial Statements

연결재무제표 | 연결포괄손익계산서

제52기 2013년 1월 1일부터 2013년 12월 31일까지

제51기 2012년 1월 1일부터 2012년 12월 31일까지

주식회사 LG와 그 종속회사

(단위 : 백만원)

과목	제 52 기		제 51 기	
당기순이익		830,863		961,702
법인세비용차감후기타포괄손익		-89,821		9,330
후속적으로 당기손익으로 재분류될 수 있는 항목		-86,347		80,606
매도가능금융자산평가손익	1,363		1,802	
지분법자본변동	-88,577		84,633	
현금흐름위험회피 파생상품평가손익	1,245		-197	
해외사업환산손익	-378		-5,632	
후속적으로 당기손익으로 재분류되지 않는 항목		-3,474		-71,276
순확정급여부채의 재측정요소	789		-7,212	
지분법이익잉여금변동	-4,263		-64,064	
총포괄이익		741,042		971,032
총포괄손익의 귀속				
지배기업의 소유주		804,233		952,522
비지배지분		-63,191		18,510

Financial Statements

연결재무제표 | 연결자본변동표

제52기 2013년 1월 1일부터 2013년 12월 31일까지
제51기 2012년 1월 1일부터 2012년 12월 31일까지

주식회사 LG와 그 종속회사

(단위 : 백만원)

과목	지배기업의 소유주지분					비지배지분	총 계
	자 본 금	자본잉여금	기타자본항목	기타포괄손익누계액	이익잉여금		
2012.01.01	879,359	2,367,118	-2,440	-65,007	7,370,448	410,969	10,960,447
회계정책의 변경 효과				8,795	-205,048		-196,253
수정 후 재작성된 금액	879,359	2,367,118	-2,440	-56,212	7,165,400	410,969	10,764,194
총포괄이익 :							
당기순이익					938,163	23,539	961,702
매도가능금융자산평가				1,774		28	1,802
지분법평가				84,141	-64,161	589	20,569
파생상품평가				-197			-197
순확정급여부채의 재측정요소					-2,695	-4,517	-7,212
해외사업환산				-4,503		-1,129	-5,632
자본에 직접반영된 소유주와의 거래 등 :							
배당					-175,935	-16,298	-192,233
연결실체내 자본거래 등		-889				848	-41
연결실체의 변동						2,331	2,331
자기주식의 처분		67	50				117
2012.12.31	879,359	2,366,296	-2,390	25,003	7,860,772	416,360	11,545,400
2013.01.01	879,359	2,366,296	-2,390	16,158	8,059,169	416,360	11,734,952
회계정책의 변경 효과				8,845	-198,397		-189,552
수정 후 재작성된 금액	879,359	2,366,296	-2,390	25,003	7,860,772	416,360	11,545,400
총포괄이익 :							
당기순이익					896,117	-65,254	830,863
매도가능금융자산평가				1,406		-43	1,363
지분법평가				-88,530	-4,250	-60	-92,840
파생상품평가				1,245			1,245
순확정급여부채의 재측정요소					-1,862	2,651	789
해외사업환산				107		-485	-378
자본에 직접반영된 소유주와의 거래 등 :							
배당					-175,937	-5,790	-181,727
연결실체내 자본거래 등		-942				713	-229
연결실체의 변동						805	805
2013.12.31	879,359	2,365,354	-2,390	-60,769	8,574,840	348,897	12,105,291

Financial Statements 연결재무제표 | 연결현금흐름표

제52기 2013년 1월 1일부터 2013년 12월 31일까지
제51기 2012년 1월 1일부터 2012년 12월 31일까지

주식회사 LG와 그 종속회사

(단위 : 백만원)

과목	제 52 기		제 51 기	
영업활동으로 인한 현금흐름		735,995		596,599
당기순이익	830,863		961,702	
비용가산 :	767,057		699,887	
급여및상여	360		955	
퇴직급여	47,173		42,769	
감가상각비	299,699		326,279	
무형자산상각비	24,205		19,667	
재고자산평가손실	24,501		6,106	
대손상각비	6,191		5,905	
충당부채환입	41,008		34,946	
유형자산손상차손	68,413		-	
무형자산손상차손	11,894		5,847	
기타자산손상차손	-		134	
외화환산손실	14,804		22,347	
유형자산처분손실	3,865		1,986	
무형자산처분손실	273		66	
파생상품거래손실	7,944		2,107	
파생상품평가손실	49		91	
이자비용	85,061		77,471	
매도가능금융자산처분손실	11		21	
매도가능금융자산손상차손	140		1,229	
관계기업투자처분손실	3,551		-	
주식보상비용	-		8	
법인세비용	122,785		143,394	
기타	5,130		8,559	
수익차감 :	-721,699		-657,734	
재고자산평가손실환입	282		4,638	
대손충당금환입	647		1,016	
충당부채환입	8,935		6,181	
투자부동산손상차손환입	-		317	
외화환산이익	13,054		20,110	
유형자산처분이익	1,891		515	
무형자산처분이익	10		-	
파생상품거래이익	8,215		11,284	
파생상품평가이익	254		1,101	
이자수익	23,206		17,684	
배당금수익	2,395		2,432	
종속기업투자처분이익	285		-	
관계기업주식처분이익	823		33	
지분법이익	661,285		591,342	
기타	417		1,081	
운전자본의 변동 :	-88,683		-370,933	
매출채권	-93,189		-288,008	
기타채권	9,049		-15,588	

Financial Statements

연결재무제표 | 연결현금흐름표

제52기 2013년 1월 1일부터 2013년 12월 31일까지
제51기 2012년 1월 1일부터 2012년 12월 31일까지

앞 페이지에서 계속

(단위 : 백만원)

과목	제 52 기		제 51 기	
재고자산	78,565		-111,647	
매각예정자산(관련부채)	-		6,583	
장기매출채권	-11,981		-3,128	
장기기타채권	-1,516		-2,278	
퇴직연금운용자산	-100		-89	
매입채무	10,713		67,364	
기타채무	9,901		-94,581	
장기매입채무	127		161	
장기기타채무	-137		1,829	
충당부채	-17,623		-12,444	
순확정급여부채	-51,937		-46,820	
기타	-20,555		127,713	
영업활동으로 인한 현금수취액	161,032		199,587	
이자수의 수취	17,984		15,670	
배당수의 수취	141,370		178,747	
법인세환급	1,678		5,170	
영업활동으로 인한 현금지급액	-212,575		-235,910	
이자비용 지급	86,581		63,118	
법인세납부	125,994		172,792	
투자활동으로 인한 현금흐름		-543,410		-523,792
투자활동으로 인한 현금유입액	359,365		291,102	
금융기관예치금의 감소	302,243		217,372	
파생상품의 처분	9,035		20,557	
기타채권의 감소	16,518		37,322	
매도가능금융자산의 처분	227		4,319	
장기기타채권의 감소	6,124		2,352	
중속기업투자의 처분	4,018		-	
관계기업주식의 처분	11,186		113	
유형자산의 처분	8,204		5,368	
무형자산의 처분	1,810		192	
매각예정자산(관련부채)의 처분	-		438	
중속기업에 대한 지배력 획득	-		3,069	
투자활동으로 인한 현금유출액	-902,775		-814,894	
금융기관예치금의 증가	450,538		249,378	
파생상품의 처분	7,737		11,981	
기타채권의 증가	12,666		39,961	
매도가능금융자산의 취득	466		3,870	
장기기타채권의 증가	20,114		5,608	
중속기업투자의 취득	4,678		-	
관계기업투자의 취득	4,657		17,028	
유형자산의 취득	330,929		378,382	
투자부동산의 취득	23,586		60,910	
무형자산의 취득	47,404		47,776	

Financial Statements

연결재무제표 | 연결현금흐름표

제52기 2013년 1월 1일부터 2013년 12월 31일까지
제51기 2012년 1월 1일부터 2012년 12월 31일까지

앞 페이지에서 계속

(단위 : 백만원)

과목	제 52 기		제 51 기	
재무활동으로 인한 현금흐름		-17,701		-713
재무활동으로 인한 현금유입액	1,065,357		1,524,668	
단기차입금의 차입	646,901		1,042,404	
장기차입금의 차입	205,686		14,956	
장기기타채무의 증가	176		21	
사채의 증가	199,157		458,014	
정보보조금의 수령	8,044		8,015	
중속기업의 보통주발행	5,393		-	
자기주식의 처분	-		139	
매각예정자산(관련부채)의 처분	-		1,119	
재무활동으로 인한 현금유출액	-1,083,058		-1,525,381	
단기차입금의 상환	716,900		1,021,416	
장기차입금의 상환	69,320		136	
사채의 상환	477		170,598	
장기기타채무의 감소	585		-	
유동성금융리스부채의 상환	-		3,506	
유동성장기차입금의 상환	113,232		137,339	
배당금의 지급	181,723		192,228	
연결자본거래로 인한 유출	429		41	
기타재무활동으로 인한 유출	392		117	
현금및현금성자산의 증감		174,884		72,094
기초의 현금및현금성자산		508,366		441,265
현금및현금성자산의 환율변동으로 인한 효과		-1,108		-4,993
기말의 현금및현금성자산		682,142		508,366

본 보고서는 투자자들의 참고 목적으로 작성된 것으로, 본 보고서에 기재된 구체적인 사실관계나 수치에 관해서는 본 보고서 이외의 객관적인 자료를 통해 별도로 확인하셔야 하며, (주)LG는 본 보고서의 내용에 대하여 어떠한 법적 책임도 부담하지 아니합니다. (주)LG는 LG그룹 자회사에 대하여 경영권을 수반한 지분을 보유하는 지주회사이나, 각 계열사들과 (주)LG는 각각 독립된 별도의 법인들입니다. 따라서 (주)LG는 LG그룹 계열사의 행위에 대하여 어떠한 책임도 부담하지 아니하며, 본 보고서의 내용이 LG그룹 계열사의 책임을 (주)LG가 연대하여 부담하거나 대신 부담하는 것으로 해석되어서는 아니됩니다.



LG

서울시 영등포구 여의대로 128 LG트윈타워

www.lg.co.kr